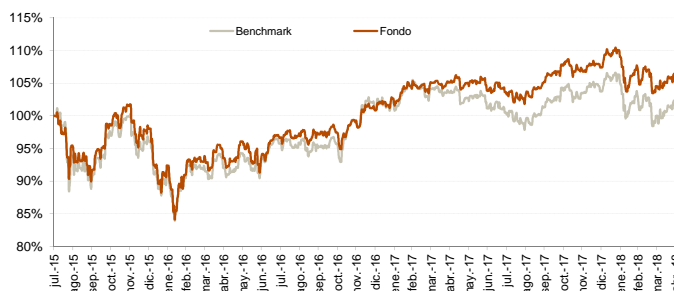


**Objetivo y Política de inversiones**

Gredos Bolsa Internacional es un Fondo de Fondos de Renta Variable Internacional. Se caracteriza por invertir más del 75% de la cartera en renta variable mundial directa o indirectamente a través de IICs (más del 50% a través de IICs). La exposición a divisa oscilará entre el 0% y el 50%.

**Información general**

Gestora	A&G Fondos
Depositario	Santander Securities
Fecha de lanzamiento	03-07-15
Divisa de denominación	Euro
Código ISIN	ES0143221002
Inversión mínima inicial	1 participación
Comisión de Gestión	1,50%
Comisión de Depósito	0,1%
Comisión de Suscripción	0%
Comisión de Reembolso	0%



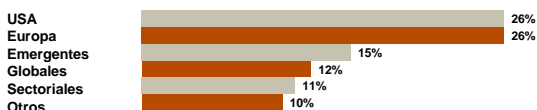
Rentabilidad mensual 2018	Fondo	Benchmark
Enero	1,49%	1,00%
Febrero	-1,88%	-1,92%
Marzo	-2,28%	-2,71%
Abril	1,83%	2,07%
Mayo		
Junio		
Julio		
Agosto		
Septiembre		
Octubre		
Noviembre		
Diciembre		
<b>YTD</b>	<b>-0,90%</b>	<b>-1,62%</b>

**Datos estadísticos**

	Fondo	Benchmark
Rentabilidad desde constitución	6,45%	2,08%
Rentabilidad YTD	-0,90%	-1,62%
Rentabilidad últimos 30 días	1,83%	2,07%
Rentabilidad últimos 12 meses	1,29%	-1,47%
Overperformance cartera	4,37%	
Volatilidad	11,09%	11,52%
Ratio Sharpe	0,19	0,05
Máximo Drawdown	-17,33%	-17,03%
Rentabilidad 2015	-1,95%	-3,90%
Rentabilidad 2016	2,87%	5,12%
Rentabilidad 2017	6,50%	2,71%

Benchmark: 80% MSCI World EUR+20% Eonia

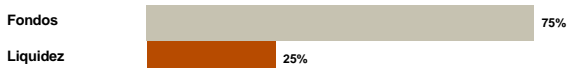
**Distribución geográfica**



**Principales valores**

SPDR S&P500 ETF	5,6%
MANDARINE-UNIQUE S/M C EUR	4,3%
Aberdeen Japan	4,2%
Amundi MSCI World	4,1%
ETF iShares MSCI World	4,0%
DWS ALEMANIA	3,6%
Franklin Technology	3,4%
MFS EUROPE VALUE	3,2%

**Distribución por activos**



**Distribución por divisas**

