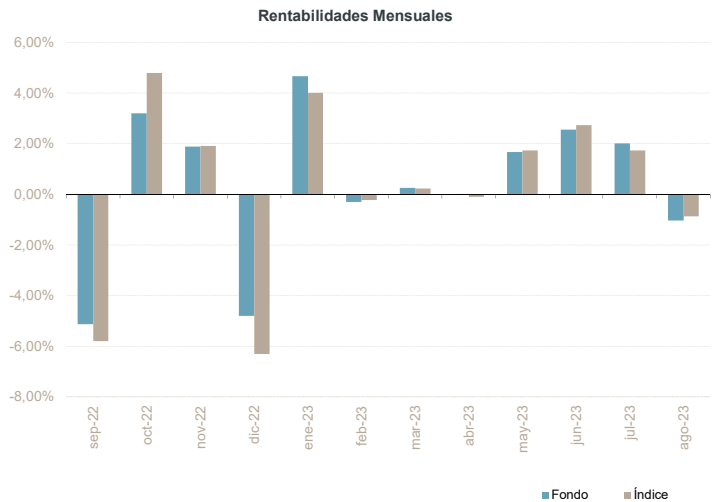


Gredos Bolsa Internacional es un Fondo de Fondos de Renta Variable Internacional. Se caracteriza por invertir más del 75% de la cartera en renta variable mundial directa o indirectamente a través de IICs (más del 50% a través de IICs). La exposición a divisa oscilará entre el 0% y el 50%.



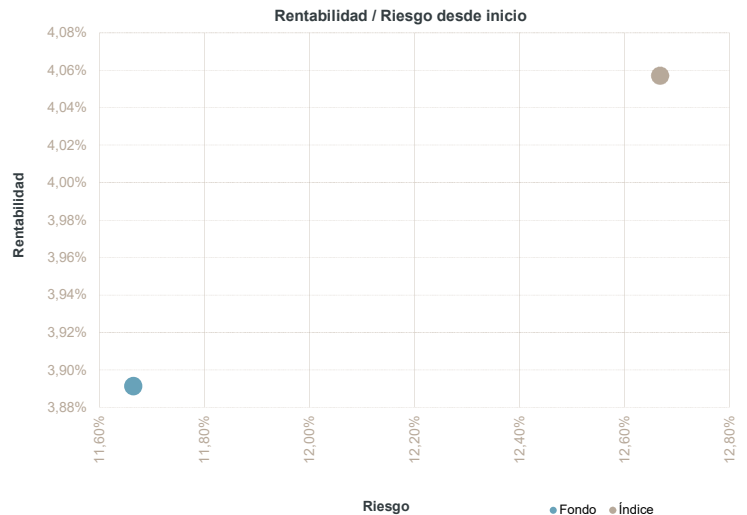
Rentabilidades mensuales					
Mes	2019	2020	2021	2022	2023
Enero	5,95%	0,17%	0,47%	-4,39%	4,66%
Febrero	2,60%	-5,48%	1,74%	-1,76%	-0,30%
Marzo	1,69%	-9,74%	3,34%	2,35%	0,26%
Abril	2,79%	7,51%	1,19%	-3,06%	0,01%
Mayo	-4,13%	2,62%	-0,01%	-2,53%	1,67%
Junio	3,22%	1,80%	3,15%	-5,22%	2,56%
Julio	1,61%	0,45%	0,04%	7,08%	2,01%
Agosto	-1,38%	3,19%	1,76%	-1,92%	-1,03%
Septiembre	1,61%	-0,58%	-1,70%	-5,13%	
Octubre	0,39%	-1,91%	3,54%	3,20%	
Noviembre	3,03%	6,78%	-0,79%	1,88%	
Diciembre	0,80%	1,60%	1,61%	-4,80%	
RA* fondo	19,36%	5,24%	15,17%	-14,15%	10,15%
RA* índice	19,54%	2,64%	20,84%	-12,68%	9,50%

*RA: rentabilidad anual



	Fondo	Índice
Rentabilidad anualizada desde inicio	3,89%	4,06%
Rentabilidad YTD (año actual)	10,15%	9,50%
Rentabilidad últimos 12 meses	4,59%	3,23%
Rentabilidad últimos 30 días	-0,72%	-0,79%
Rentabilidad total desde inicio	36,19%	37,95%
Volatilidad anualizada	11,66%	12,67%
Ratio de Sharpe	0,32	
Beta	0,80	
Correlación	0,92	

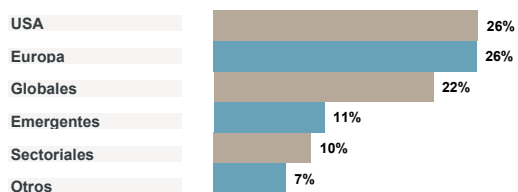
Datos del fondo	
Nombre del fondo:	Gredos Bolsa Internacional FI
Código ISIN:	ES0143221002
Código Bloomberg:	GREDPBI SM Equity
Fecha de inicio:	03/07/2015
Nº Registro CNMV:	4883
Gestora:	A&G Fondos
Auditor:	PWC
Domicilio:	España
Liquidez:	Diaria
Divisa:	EUR
Custodio:	Caceis Bank Spain SA
Comisión de gestión:	1,50%
Comisión de éxito:	0%
Índice:	80%MSCI WORLD EUR+20% €STR



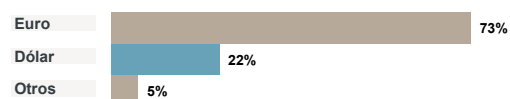
Datos a 31 de agosto de 2023
Fuente: Bloomberg

Riesgo ● Fondo ● Índice

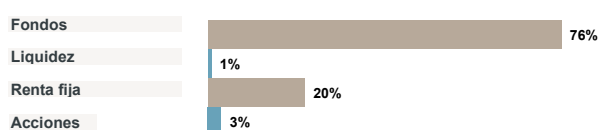
Distribución Geográfica



Distribución por Divisas



Distribución por activos



Principales Fondos

FND VANGUARD GLOBAL STOCK INDEX EUR ACC	6,4%
FND AMUNDI FDS-IDX S&P 500 -IEC	5,8%
FND FIDELITY MSCI WORLD INDEX P EUR ACC	4,7%
ETF LYXOR CORE MSCI WORLD (DR) UCITS	4,6%
ETF ISHARES CORE MSCI WORLD UCIT	4,4%
ETF ISHARES CORE S&P 500 UCITS LN	4,3%
ACC BERKSHIRE HATHAWAY INC-CL B	3,8%
FND FIDELITY MSCI EUR INDEX P EUR ACC	3,0%

El presente documento contiene exclusivamente información relativa a cifras y hechos del mercado. La presente documentación no propone, sugiere ni recomienda estrategias de inversión o tomas de decisión sobre valores o instrumentos financieros, no contiene valoraciones o juicios de valor sobre decisiones de inversión, ni constituye un informe de inversiones, un análisis financiero u otra forma de recomendación general relativa a operaciones sobre instrumentos financieros, su precio, su valor presente o futuro o a sus emisores, elaborada con sujeción a las disposiciones normativas orientadas a promover la independencia de los informes de inversiones. Queda prohibida su transmisión a terceros, copia o reproducción sin el consentimiento previo y expreso de A&G.